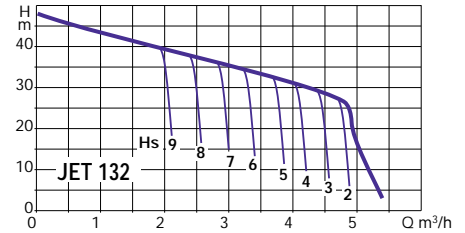
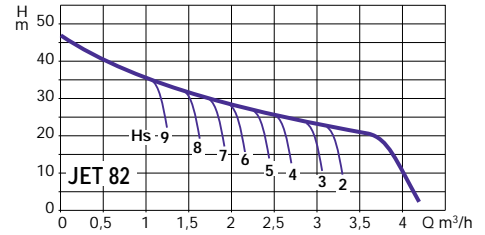
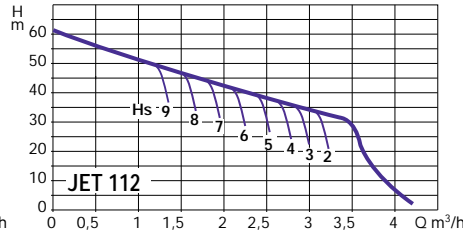
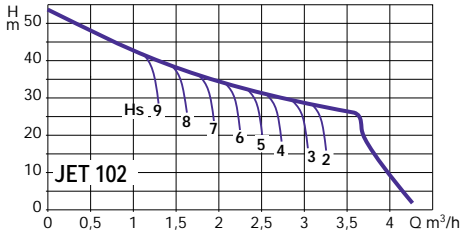


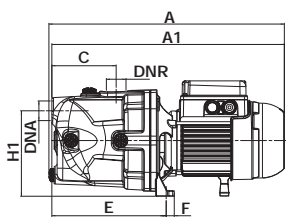
2 • CARACTÉRISTIQUES TECHNIQUES

Utilisation

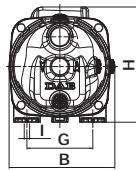
- Plage d'utilisation : de 0,6 à 4,8 m³/h avec hauteur manométrique jusqu'à 60 mètres de C.E.
- Liquide pompé : propre, sans corps solides ou abrasifs, non visqueux, non agressif, non cristallisé et chimiquement neutre, proche des caractéristiques de l'eau.
- Plage de température du liquide : de 0 °C à + 35 °C en utilisation domestique (EN 60335-2-41), de 0 °C à + 40 °C pour autres utilisations.
- Température ambiante maximum : + 40 °C.
- Pression maximum de service : 8 bars (800 kPa).
- Installation : fixe en position horizontale.



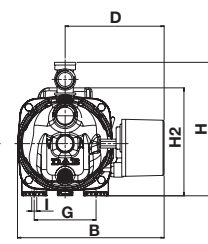
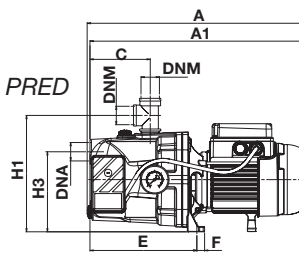
Type	Code	Caractéristiques électriques						Caractéristiques hydrauliques (v = 2800 tr/min)										
		Alimentation 50 Hz	P 1	P 2	Ampères A	Condensateur µF	Vc	Q										
			Maxi kW	Nominale kW HP				H (m)										
JET 82 M	016080	1 x 220-240 V ~	0,85	0,6	0,8	3,8	12,5	450										
JET 82 M PRED	016081																	
JET 82 T	016085																	
JET 102 M	016100	1 x 220-240 V ~	1,13	0,75	1	5,1	16	450										
JET 102 M PRED	016082																	
JET 102 T	016105																	
JET 102 T PRED	016083	3 x 230-400 V ~		1,04	0,75	1	3,3 - 1,9	-	-									
JET 112 M	016112	1 x 220-240 V ~	1,4	1	1,36	6,2	25	450										
JET 112 M PRED	016111																	
JET 112 T	016113																	
JET 132 M	016132	1 x 220-240 V ~	1,49	1	1,36	6,6	25	450										
JET 132 M PRED	016140																	
JET 132 T	016133																	
JET 132 T PRED	016145	3 x 230-400 V ~		1,43	1	1,36	4,7 - 2,7	-	-									



VERSION NON ÉQUIPÉE



VERSION PRED



TYPE	A	A1	B	C	D	E	F	G	H	H1	H2	I	DNA	DNM	Dimensions emballage			Volume m ³	poids brut kg
															L/A	L/B	H		
JET 82	395	390	178	108	-	192	14	111	193	144	-	9	1" G	1" G	470	240	240	0,022	10,7
JET 82 M PRED	395	390	263	108	177	192	14	111	239	209	193	9	1" G	1" G	450	276	320	0,027	12,1
JET 102	414	409	178	108	-	192	14	111	203	144	-	9	1" G	1" G	470	240	240	0,022	12,5
JET 102 M PRED	414	409	263	108	177	192	14	111	239	209	203	9	1" G	1" G	450	276	320	0,027	13,9
JET 102 T PRED	414	409	-	108	177	192	14	111	239	209	203	9	1" G	1" G	450	250	350	-	16,5
JET 112	414	409	178	108	-	192	14	111	203	144	-	9	1" G	1" G	470	240	240	0,022	13,5
JET 112 M PRED	414	409	263	108	177	192	14	111	239	209	203	9	1" G	1" G	450	276	320	0,027	14,9
JET 132	414	409	263	108	-	192	14	111	203	144	-	9	1" G	1" G	470	240	240	0,022	13,5
JET 132 M PRED	414	409	263	108	177	192	14	111	239	209	203	9	1" G	1" G	450	276	320	0,027	14,9
JET 132 T PRED	414	409	-	108	177	192	14	111	239	209	203	9	1" G	1" G	450	250	350	0,027	16,5

DISTRIBUÉ PAR